Branchenmonitore 2023

Die 50 (Rechtsschutz und Kranken: 25) größten Versicherer im Vergleich – ca. 90% des Marktes

Haftpflicht | Hausrat | Komposit | Kfz | Leben | Rechtsschutz | Unfall | VGV | Kranken

Studienkonzept und Inhalte

Jahresabschlussanalyse

Wie hat sich der Versicherungsmarkt aus Bilanzsicht in den letzten Jahren entwickelt?
Gibt es Unterschiede zwischen Rechtsformen (Öffentliche Versicherer, AG, VVaG)?

- **Zeitreihen 2017 - 2022 der größten Versicherer je Zweig**

Haftpflicht, Hausrat, Komposit, Kfz, Rechtsschutz, Unfall, VGV
Kennzahlen für den jeweiligen Zweig:
- Marktanteil, Prämien, Vertragsanzahl, Zuwachsraten, Durchschnittsprämie, Rückversicherungsquote, Combined Ratio etc.

Kennzahlen im Vergleich zum Gesamtgeschäft:
- Bestandsanteil nach Prämien, Anteil der Schaden- und Betriebsaufwendungen, Combined Ratio

Leben
Kennzahlen für das Gesamtgeschäft (bzw. gesamtes direktes Geschäft):
- Marktanteil, Prämien, Vertragsanzahl, laufende Beiträge, APE-Zuwachsrate, Betriebs-, Abschluss- und Verwaltungskosten etc.

Kennzahlen zu den Versicherungszweigen:
- Vertragsanzahl, laufende Beiträge, Versicherungssummen als Bestandsanteile und -veränderungen, Stornoquoten

Kranken
Kennzahlen für das Gesamtgeschäft:
- Marktanteil, Prämien, Kennzahlen nach dem PKV-Kennzahlenkatalog

Kennzahlen zu den einzelnen Versicherungsarten
- aufgeschlüsselt nach Prämien und Anzahl der natürlich versicherten Personen

Datenquellen

- Datenbank V-I-P Versicherungs-Informations-Pool®
- BaFin-Jahresberichte
- GDV Statistisches Taschenbuch der Versicherungswirtschaft

Beispielhafte Darstellung der Ergebnisse

Jahresabschlussanalyse

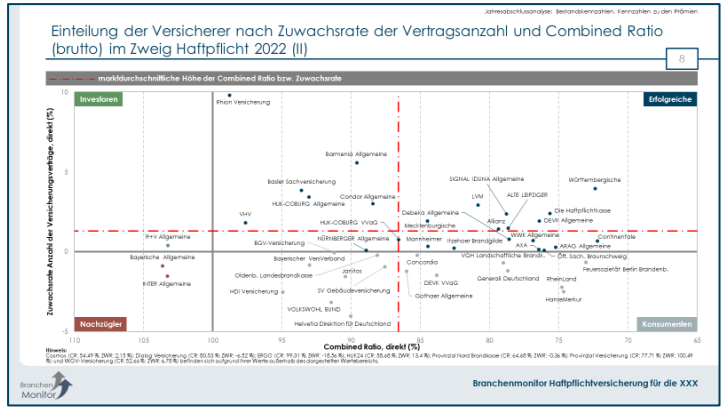

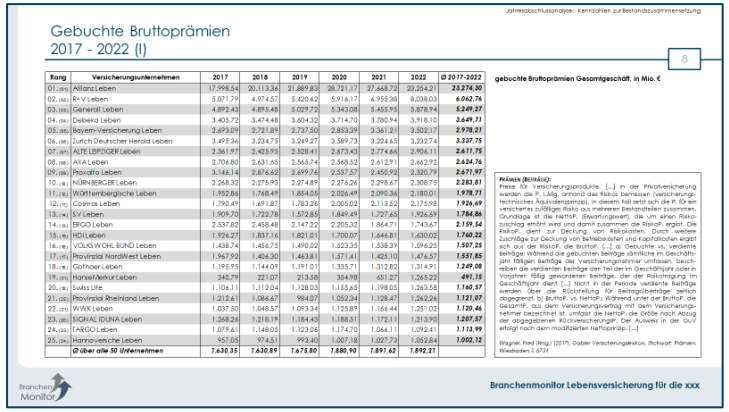

Rang	Versicherungsunternehmen	2017	2018	2019	2020	2021	2022	Ø 2017-2022
01.(01.)	Allianz Leben	17.998,54	20.113,36	21.889,83	26.731,17	27.668,72	23.254,21	**23.274,30**
02.(02.)	R+V Leben	5.071,79	4.974,57	5.420,62	5.916,17	6.955,38	8.038,03	**6.062,76**
03.(03.)	Generali Leben	4.892,43	4.895,48	5.029,72	5.343,08	5.455,95	5.878,94	**5.249,27**
04.(04.)	Debeka Leben	3.405,72	3.474,48	3.604,32	3.714,70	3.780,94	3.918,10	**3.649,71**
05.(06.)	Bayern-Versicherung Leben	2.692,09	2.721,89	2.737,30	2.853,39	3.361,21	3.502,17	**2.978,21**
06.(08.)	Zurich Deutscher Herold Leben	3.495,36	3.234,75	3.249,27	3.589,73	3.224,65	3.232,74	**3.337,75**
07.(09.)	ALTE LEIPZIGER Leben	2.361,97	2.425,95	2.528,41	2.673,43	2.774,66	2.906,11	**2.611,75**
08.(10.)	AXA Leben	2.706,80	2.631,65	2.565,74	2.568,52	2.612,91	2.662,92	**2.624,76**
09.(05.)	Provinzial Leben	3.146,14	2.876,62	2.699,76	2.537,57	2.450,92	2.320,78	**2.671,97**
10.(12.)	NÜRNBERGER Leben	2.268,32	2.275,93	2.274,89	2.276,26	2.298,67	2.308,75	**2.283,81**
11.(13.)	Württembergische Leben	1.952,86	1.768,49	1.854,05	2.026,49	2.090,36	2.180,01	**1.978,71**
12.(11.)	Cosmos Leben	1.790,49	1.691,87	1.783,26	2.005,02	2.113,52	2.175,98	**1.926,69**
13.(14.)	SV Leben	1.909,70	1.722,78	1.572,85	1.849,69	1.927,65	1.926,69	**1.784,86**
14.(15.)	ERGO Leben	2.537,82	2.458,48	2.147,22	2.205,32	1.864,71	1.743,67	**2.159,54**
15.(16.)	HDI Leben	1.926,27	1.837,16	1.821,01	1.700,07	1.646,81	1.630,02	**1.760,22**
16.(19.)	VOLKSWOHL BUND Leben	1.438,74	1.436,75	1.490,02	1.523,35	1.538,39	1.596,25	**1.507,25**
17.(20.)	Provinzial NordWest Leben	1.567,92	1.406,30	1.463,81	1.571,41	1.425,10	1.476,57	**1.551,85**
18.(17.)	Gothaer Leben	1.195,95	1.144,09	1.191,01	1.335,71	1.312,82	1.314,91	**1.249,08**
19.(21.)	HanseMerkur Leben	240,79	221,07	213,58	354,98	651,27	1.265,22	**491,15**
20.(18.)	Swiss Life	1.306,11	1.112,04	1.128,03	1.155,65	1.198,05	1.263,58	**1.160,57**
21.(22.)	Provinzial Rheinland Leben	1.212,61	1.086,67	984,07	1.052,34	1.128,47	1.262,26	**1.121,07**
22.(23.)	WWK Leben	1.037,50	1.048,57	1.093,34	1.125,89	1.166,44	1.251,02	**1.120,46**
23.(25.)	SIGNAL IDUNA Leben	1.268,26	1.218,19	1.184,43	1.188,51	1.172,11	1.213,90	**1.207,57**
24.(26.)	TARGO Leben	1.079,61	1.148,05	1.123,06	1.174,70	1.066,11	1.092,41	**1.113,99**
25.(24.)	Hannoversche Leben	957,05	974,51	993,40	1.007,18	1.027,73	1.052,84	**1.002,12**
	Ø über alle 50 Unternehmen	**1.630,35**	**1.630,89**	**1.675,80**	**1.880,90**	**1.891,62**	**1.892,27**	

PRÄMIEN (BRUTTO):
Preise für Versicherungsprodukte, [...] in der Privatversicherung werden die P. i.Allg. anhand des Risikos bemessen (versicherungstechnisches Äquivalenzprinzip), in diesem Fall setzt sich die P. für ein versicherte zufälliges Risiko aus mehreren Bestandteilen zusammen. Grundlage ist die NettoP. (Erwartungswert), die um einen Risikozuschlag erhöht wird und damit zusammen die RiskoP. ergibt. Die RiskoP. dient zur Deckung von Risikokosten. Durch weitere Zuschläge zur Deckung von Betriebskosten und Kapitalkosten ergibt sich aus der RiskoP. die BruttoP. [...] a) Gebuchte vs. verdiente Beiträge Während die gebuchten Beiträge sämtliche im Geschäftsjahr fälligen Beiträge der Versicherungsnehmer umfassen, beschreiben die verdienten Beiträge den Teil der im Geschäftsjahr oder in Vorjahren fällig gewordenen Beiträge, der der Risikotragung im Geschäftsjahr dient [...] Nicht in der Periode verdiente Beiträge werden über die Rückstellung für Beitragsüberträge zeitlich abgegrenzt. b) BruttoP. vs. NettoP.: Während unter der BruttoP. die GesamtP. aus dem Versicherungsvertrag mit dem Versicherungsnehmer bezeichnet ist, umfasst die NettoP. die Größe nach Abzug der abgegebenen RückversicherungsP. Der Ausweis in der GuV erfolgt nach dem modifizierten NettoprinzIp. [...]

Wagner Fred Ring: (2017), Gabler Versicherungslexikon. Stichwort: Prämien. Wiesbaden, S.673f.

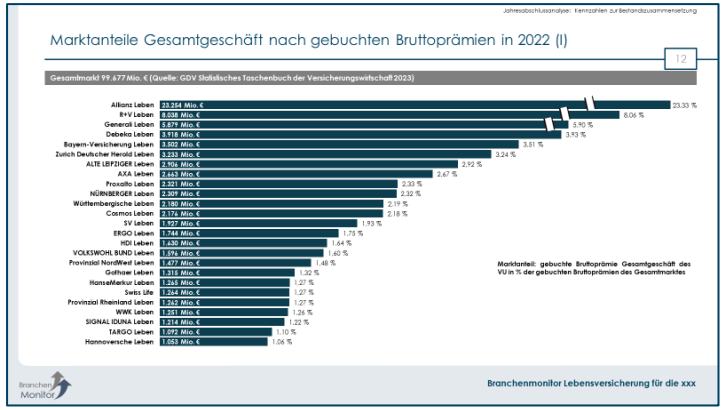

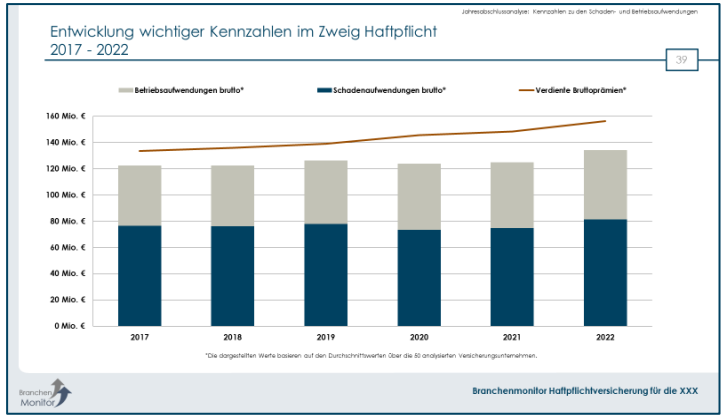

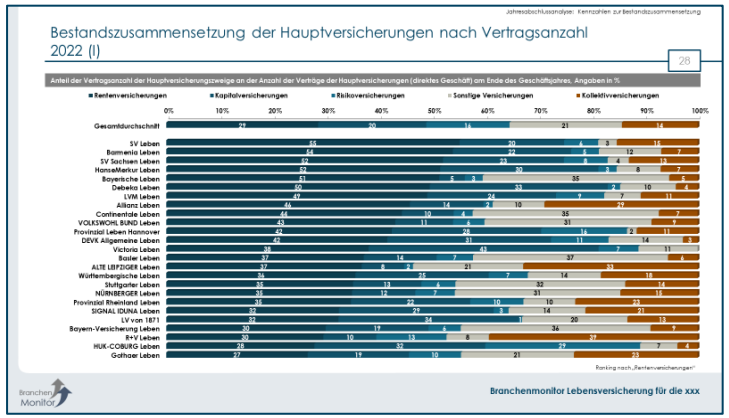

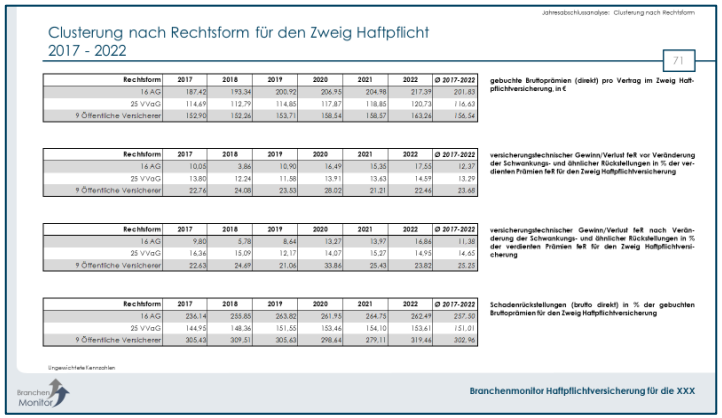

Rechtsform	2017	2018	2019	2020	2021	2022	Ø 2017-2022
16 AG	187,42	193,34	200,92	206,95	204,98	217,39	201,83
25 VVaG	114,69	112,79	114,85	117,87	118,85	120,73	116,62
9 Öffentliche Versicherer	152,90	152,26	153,71	158,54	158,57	163,24	156,54

gebuchte Bruttoprämien (direkt) pro Vertrag im Zweig Haftpflichtversicherung, in €

Rechtsform	2017	2018	2019	2020	2021	2022	Ø 2017-2022
16 AG	10,05	3,86	10,90	16,49	15,35	17,55	12,37
25 VVaG	13,80	12,24	11,58	13,91	13,63	14,59	13,29
9 Öffentliche Versicherer	22,76	24,08	23,53	28,02	21,21	22,46	23,68

versicherungstechnischer Gewinn/Verlust fließt vor Veränderung der Schwankungs- und ähnlicher Rückstellungen in % der verdienten Prämien fließt für den Zweig Haftpflichtversicherung

Rechtsform	2017	2018	2019	2020	2021	2022	Ø 2017-2022
16 AG	9,80	5,78	8,64	13,27	13,97	16,86	11,38
25 VVaG	16,36	15,09	12,17	14,07	15,27	14,95	14,65
9 Öffentliche Versicherer	22,63	24,69	21,06	33,86	25,43	23,82	25,25

versicherungstechnischer Gewinn/Verlust fließt nach Veränderung der Schwankungs- und ähnlicher Rückstellungen in % der verdienten Prämien fließt für den Zweig Haftpflichtversicherung

Rechtsform	2017	2018	2019	2020	2021	2022	Ø 2017-2022
16 AG	236,14	255,85	263,82	261,95	264,75	262,49	257,50
25 VVaG	144,95	148,36	151,55	153,46	154,10	153,61	151,01
9 Öffentliche Versicherer	305,43	309,51	305,63	298,64	279,11	319,46	302,96

Schadenrückstellungen (brutto direkt) in % der gebuchten Bruttoprämien für den Zweig Haftpflichtversicherung

Branchen Monitor

untersuchte Versicherungsunternehmen

- Allianz
- ALTE LEIPZIGER
- ARAG Allgemeine
- AXA
- Baloise Sachversicherung
- Barmenia Allgemeine
- Bayerische Allgemeine
- Bayerischer VersVerband
- BGV-Versicherung
- Concordia
- Condor Allgemeine
- Continentale
- Cosmos
- Debeka Allgemeine
- DEVK Allgemeine
- DEVK VVaG
- Dialog Versicherung
- Die Haftpflichtkasse
- ERGO
- Feuersozietät Berlin Brandenb.
- Generali Deutschland
- Gothaer Allgemeine
- HanseMerkur
- HDI Versicherung
- Helvetia Direktion für Deutschland
- HUK24
- HUK-COBURG Allgemeine
- HUK-COBURG VVaG
- INTER Allgemeine
- Itzehoer Brandgilde
- Janitos
- LVM
- Mannheimer
- Mecklenburgische
- NÜRNBERGER Allgemeine
- Öff. Sach. Braunschweig
- Oldenb. Landesbrandkasse
- Provinzial Nord Brandkasse
- Provinzial Versicherung
- R+V Allgemeine
- RheinLand
- Rhion Versicherung
- SIGNAL IDUNA Allgemeine
- SV Gebäudeversicherung
- VGH Landschaftliche Brandk.
- VHV
- VOLKSWOHL BUND
- WGV-Versicherung
- Württembergische
- WWK Allgemeine

untersuchte Versicherungsunternehmen

- ADLER
- Allianz
- ALTE LEIPZIGER
- Ammerländer Versicherung
- ARAG Allgemeine
- AXA
- Baloise Sachversicherung
- Barmenia Allgemeine
- Bayerische Allgemeine
- Bayerischer VersVerband
- Concordia
- Continentale
- Cosmos
- Debeka Allgemeine
- DEVK Allgemeine
- DEVK VVaG
- Dialog Versicherung
- Die Haftpflichtkasse
- ERGO
- Feuersozietät Berlin Brandenb.
- Generali Deutschland
- Gothaer Allgemeine
- HDI Versicherung
- Helvetia Direktion für Deutschland
- HUK24
- HUK-COBURG Allgemeine
- HUK-COBURG VVaG
- Interlloyd
- InterRisk
- Itzehoer Brandgilde
- Janitos
- LVM
- Mecklenburgische
- NÜRNBERGER Allgemeine
- Öff. Sach. Braunschweig
- Oldenb. Landesbrandkasse
- Provinzial Nord Brandkasse
- Provinzial Versicherung
- R+V Allgemeine
- RheinLand
- Rhion Versicherung
- SIGNAL IDUNA Allgemeine
- SV Gebäudeversicherung
- VGH Landschaftliche Brandk.
- VHV
- VPV
- VRK Sachversicherung
- WGV-Versicherung
- Württembergische
- WWK Allgemeine

untersuchte Versicherungsunternehmen

- ADAC Versicherung
- Allianz
- ALTE LEIPZIGER
- ARAG Allgemeine
- AXA
- Baloise Sachversicherung
- Barmenia Allgemeine
- Bayerische Allgemeine
- Bayerische Landesbrand
- Bayerischer VersVerband
- BGV-Versicherung
- Concordia
- Condor Allgemeine
- Continentale
- Cosmos
- DA Deutsche Allgemeine
- Debeka Allgemeine
- DEVK Allgemeine
- DEVK VVaG
- Dialog Versicherung
- Die Haftpflichtkasse
- ERGO
- EUROPA
- GARANTA
- Generali Deutschland
- Gothaer Allgemeine
- HDI Versicherung
- Helvetia Direktion für Deutschland
- HUK24
- HUK-COBURG Allgemeine
- HUK-COBURG VVaG
- Itzehoer Brandgilde
- KRAVAG-ALLGEMEINE
- LVM
- Mannheimer
- Mecklenburgische
- NÜRNBERGER Allgemeine
- Öff. Sach. Braunschweig
- Provinzial Nord Brandkasse
- Provinzial Versicherung
- R+V Allgemeine
- RheinLand
- Rhion Versicherung
- SIGNAL IDUNA Allgemeine
- SV Gebäudeversicherung
- VGH Landschaftliche Brandk.
- VHV
- Volkswagen Auto
- WGV-Versicherung
- Württembergische

untersuchte Versicherungsunternehmen

- Allianz
- Allianz Direct
- ALTE LEIPZIGER
- AXA
- AXA easy
- Baloise Sachversicherung
- Bayerischer VersVerband
- BGV-Versicherung
- Concordia
- Continentale
- Cosmos
- DA Deutsche Allgemeine
- Debeka Allgemeine
- DEVK Allgemeine
- DEVK VVaG
- Dialog Versicherung
- ERGO
- EUROPA
- Fahrlehrer
- GARANTA
- Generali Deutschland
- Gothaer Allgemeine
- HDI Versicherung
- Helvetia Direktion für Deutschland
- HUK24
- HUK-COBURG Allgemeine
- HUK-COBURG VVaG
- Itzehoer Brandgilde
- KRAVAG-ALLGEMEINE
- LVM
- Mannheimer
- Mecklenburgische
- NÜRNBERGER Allgemeine
- Öff. Sach. Braunschweig
- Oldenb. Landesbrandkasse
- Provinzial Nord Brandkasse
- Provinzial Versicherung
- R+V Allgemeine
- R+V Direkt
- Rhion Versicherung
- S Direkt
- SIGNAL IDUNA Allgemeine
- SV Gebäudeversicherung
- SV Sachsen
- VGH Landschaftliche Brandk.
- VHV
- Volkswagen Auto
- VRK Sachversicherung
- WGV-Versicherung
- Württembergische

untersuchte Versicherungsunternehmen

- Allianz Leben
- ALTE LEIPZIGER Leben
- AXA Leben
- Baloise Leben
- Barmenia Leben
- Bayerische Leben
- Bayern-Versicherung Leben
- Condor Leben
- Continentale Leben
- Cosmos Leben
- Debeka Leben
- Deutsche Ärzteversicherung
- DEVK Allgemeine Leben
- DEVK VVaG Leben
- Dialog Leben
- Dt. Lebensversicherungs-AG
- ERGO Leben
- ERGO Vorsorge Leben
- EUROPA Leben
- Generali Leben
- Gothaer Leben
- Hannoversche Leben
- HanseMerkur Leben
- HDI Leben
- HELVETIA Leben
- HUK-COBURG Leben
- IDEAL Leben
- LPV Leben
- LV von 1871
- LVM Leben
- myLife Leben
- neue leben
- NÜRNBERGER Leben
- Provinzial Leben Hannover
- Provinzial NordWest Leben
- Provinzial Rheinland Leben
- Proxalto Leben
- R+V Leben
- SIGNAL IDUNA Leben
- Stuttgarter Leben
- SV Leben
- SV Sachsen Leben
- Swiss Life
- TARGO Leben
- Victoria Leben
- VOLKSWOHL BUND Leben
- VPV Leben
- Württembergische Leben
- WWK Leben
- Zurich Deutscher Herold Leben

untersuchte Versicherungsunternehmen

- ADAC Versicherung
- ADVOCARD Rechtsschutz
- Allianz
- ARAG SE
- AUXILIA Rechtsschutz
- Badische Rechtsschutz
- Concordia
- Continentale
- Debeka Allgemeine
- DEURAG Rechtsschutz
- DEVK Rechtsschutz
- DMB Rechtsschutz
- ERGO
- HUK24
- HUK-COBURG-Rechtsschutz
- Itzehoer Brandgilde
- LVM
- Mecklenburgische
- Neue Rechtsschutz
- ÖRAG Rechtsschutz
- R+V Allgemeine
- ROLAND Rechtsschutz
- VGH Landschaftliche Brandk.
- WGV-Versicherung
- Württembergische

untersuchte Versicherungsunternehmen

- ADAC Versicherung
- ADLER
- Allianz
- ARAG Allgemeine
- AXA
- Baloise Sachversicherung
- Barmenia Allgemeine
- Bayerische Allgemeine
- Bayerischer VersVerband
- Concordia
- Continentale
- Cosmos
- Debeka Allgemeine
- DEVK Allgemeine
- DEVK VVaG
- Dialog Versicherung
- Die Haftpflichtkasse
- ERGO
- ERGO Direkt
- Feuersozietät Berlin Brandenb.
- Generali Deutschland
- Gothaer Allgemeine
- HanseMerkur
- HDI Versicherung
- Helvetia Direktion für Deutschland
- HUK-COBURG Allgemeine
- HUK-COBURG VVaG
- InterRisk
- Itzehoer Brandgilde
- Janitos
- LVM
- Mannheimer
- Mecklenburgische
- NÜRNBERGER Allgemeine
- Provinzial Nord Brandkasse
- Provinzial Versicherung
- PVAG Polizeiversicherung
- R+V Allgemeine
- RheinLand
- Rhion Versicherung
- SIGNAL IDUNA Allgemeine
- Stuttgarter
- SV Gebäudeversicherung
- SV Sachsen
- TARGO Versicherung
- VGH Landschaftliche Brandk.
- VHV
- VOLKSWOHL BUND
- Württembergische
- WWK Allgemeine

untersuchte Versicherungsunternehmen

- ADLER
- Allianz
- ALTE LEIPZIGER
- AXA
- Baloise Sachversicherung
- Barmenia Allgemeine
- Bayerische Allgemeine
- Bayerische Landesbrand
- Bayerischer VersVerband
- BGV-Versicherung
- Concordia
- Condor Allgemeine
- Continentale
- Debeka Allgemeine
- DEVK Allgemeine
- DEVK VVaG
- Dialog Versicherung
- ERGO
- Feuersozietät Berlin Brandenb.
- Generali Deutschland
- Gothaer Allgemeine
- Hamburger Feuerkasse
- Hausbesitzer Versicherung
- HDI Versicherung
- Helvetia Direktion für Deutschland
- HUK24
- HUK-COBURG Allgemeine
- HUK-COBURG VVaG
- InterRisk
- Itzehoer Brandgilde
- Lippische Landesbrand
- LVM
- Mannheimer
- Mecklenburgische
- NÜRNBERGER Allgemeine
- Öff. Sach. Braunschweig
- Oldenb. Landesbrandkasse
- ÖSA
- Ostfriesische Land. Brandk.
- Provinzial Nord Brandkasse
- Provinzial Versicherung
- R+V Allgemeine
- SAARLAND Feuer
- SIGNAL IDUNA Allgemeine
- SV Gebäudeversicherung
- SV Sachsen
- VGH Landschaftliche Brandk.
- VHV
- WGV-Versicherung
- Württembergische

untersuchte Versicherungsunternehmen

- Allianz Kranken
- ALTE OLDENBURGER Kranken
- ARAG Kranken
- AXA Kranken
- Barmenia Kranken
- Bayerische Beamten
- Continentale Kranken
- Debeka Kranken
- DKV
- ERGO Kranken
- Generali Kranken
- Gothaer Kranken
- HALLESCHE
- HanseMerkur Kranken
- HUK-COBURG-Kranken
- INTER Kranken
- LKH
- LVM Kranken
- Münchener Verein Kranken
- R+V Kranken
- SIGNAL IDUNA Kranken
- Süddeutsche Kranken
- Union Kranken
- uniVersa Kranken
- Württembergische Kranken

Aktuelle Branchenmonitore

Branchenmonitor Haftpflichtversicherung
Analyse der Jahresabschlusskennzahlen von 2017 - 2022 der 50 größten Haftpflichtversicherer; 11/2023, (Umfang ca. 80 Seiten)

Branchenmonitor Hausratversicherung
Analyse der Jahresabschlusskennzahlen von 2017 - 2022 der 50 größten Hausratversicherer; 11/2023, (Umfang ca. 80 Seiten)

Branchenmonitor Kompositversicherung
Analyse der Jahresabschlusskennzahlen von 2017 - 2022 der 50 größten Schaden-/Unfallversicherer; 11/2023, (Umfang ca. 90 Seiten)

Branchenmonitor Kraftfahrtversicherung
Analyse der Jahresabschlusskennzahlen von 2017 - 2022 der 50 größten Kraftfahrt-Versicherer; 11/2023, (Umfang ca. 200 Seiten)

Branchenmonitor Lebensversicherung
Analyse der Jahresabschlusskennzahlen von 2017 - 2022 der 50 größten Lebensversicherer; 11/2023, (Umfang ca. 150 Seiten)

Branchenmonitor Rechtsschutzversicherung
Analyse der Jahresabschlusskennzahlen von 2017 - 2022 der 25 größten Rechtsschutzversicherer; 11/2023, (Umfang ca. 50 Seiten)

Branchenmonitor Unfallversicherung
Analyse der Jahresabschlusskennzahlen von 2017 - 2022 der 50 größten Unfallversicherer; 11/2023, (Umfang ca. 80 Seiten)

Branchenmonitor Wohngebäudeversicherung
Analyse der Jahresabschlusskennzahlen von 2017 - 2022 der 50 größten Wohngebäudeversicherer; 11/2023, (Umfang ca. 80 Seiten)

Branchenmonitor Krankenversicherung
Analyse der Jahresabschlusskennzahlen von 2017 - 2022 der 25 größten Krankenversicherer; 11/2023, (Umfang ca. 120 Seiten)

Studienbestellung per E-Mail an entrich@vers-leipzig.de oder im Internet unter https://vers-leipzig.de/studien/branchenmonitore/

Hiermit bestellen wir verbindlich die Studie (Preise zzgl. MwSt.):

	PDF-Version		PDF-Version zzgl. Datenbanknutzung der JA-Daten (Laufzeit 12 Monate)	
Branchenmonitor Haftpflichtversicherung 2023 (Umfang ca. 80 Seiten)	☐	675,- €	☐	1.025,- €
Branchenmonitor Hausratversicherung 2023 (Umfang ca. 80 Seiten)	☐	675,- €	☐	1.025,- €
Branchenmonitor Kompositversicherung 2023 (Umfang ca. 90 Seiten)	☐	675,- €	☐	1.025,- €
Branchenmonitor Kraftfahrtversicherung 2023 (Umfang ca. 200 Seiten)	☐	1.135,- €	☐	1.535,- €
Branchenmonitor Lebensversicherung 2023 (Umfang ca. 150 Seiten)	☐	1.135,- €	☐	1.535,- €
Branchenmonitor Rechtsschutzversicherung 2023 (Umfang ca. 50 Seiten)	☐	465,- €	☐	815,- €
Branchenmonitor Unfallversicherung 2023 (Umfang ca. 80 Seiten)	☐	675,- €	☐	1.025,- €
Branchenmonitor Wohngebäudeversicherung 2023 (Umfang ca. 80 Seiten)	☐	675,- €	☐	1.025,- €
Branchenmonitor Krankenversicherung 2023 (Umfang ca. 120 Seiten)	☐	675,- €	☐	1.025,- €

Rabatt bei Bestellung mehrerer Branchenmonitore

5% bei Bestellung von 2 Branchenmonitoren
10% bei Bestellung von 3 Branchenmonitoren
15% bei Bestellung von 4 Branchenmonitoren
20% bei Bestellung von 5 Branchenmonitoren
25% bei Bestellung von 6 Branchenmonitoren
30% bei Bestellung von 7 Branchenmonitoren

Name, Vorname _____

Firma, Abteilung: _____

Straße: _____

PLZ, Ort: _____

Telefon: _____

E-Mail-Adresse zur Versendung: _____

_____

Ort, Datum, Unterschrift