

# Branchenmonitor 2015 – 2017

Die 50 (\*28) größten Versicherer im Vergleich - ca. 90% des Marktes

Haftpflicht | Hausrat | Komposit | Kfz | Leben | Rechtsschutz\* | Unfall | VGV

Branchenmonitor 2015 - 2017  
Lebensversicherung



Die 50 größten Lebensversicherer im Vergleich  
- 94% Marktdeckung -

Branchenmonitor  
HERAUSGEBER  
VERS  
LEIPZIG

ANSPRECHPARTNER  
Clemens Wilde  
Tel.: +49 341 246592-65  
E-Mail: wilde@vers-leipzig.de

In Kooperation mit  
YouGov

Branchenmonitor 2015 - 2017  
Hausratversicherung



Die 50 größten Hausratversicherer im Vergleich  
- 90% Marktdeckung -

Branchenmonitor  
HERAUSGEBER  
VERS  
LEIPZIG

ANSPRECHPARTNER  
Clemens Wilde  
Tel.: +49 341 246592-65  
E-Mail: wilde@vers-leipzig.de

In Kooperation mit  
YouGov

Branchenmonitor 2015 - 2017  
Kraffahrtversicherung



Die 50 größten Kraffahrtversicherer im Vergleich  
- 87% Marktdeckung -

Branchenmonitor  
HERAUSGEBER  
VERS  
LEIPZIG

ANSPRECHPARTNER  
Clemens Wilde  
Tel.: +49 341 246592-65  
E-Mail: wilde@vers-leipzig.de

In Kooperation mit  
YouGov

Branchenmonitor 2015 - 2017  
Kompositversicherung



Die 50 größten Schaden-/Unfallversicherer im Vergleich  
- 93% Marktdeckung -

Branchenmonitor  
HERAUSGEBER  
VERS  
LEIPZIG

ANSPRECHPARTNER  
Clemens Wilde  
Tel.: +49 341 246592-65  
E-Mail: wilde@vers-leipzig.de

In Kooperation mit  
YouGov

Branchenmonitor 2015 - 2017  
Haftpflichtversicherung



Die 50 größten Haftpflichtversicherer im Vergleich  
- 91% Marktdeckung -

Branchenmonitor  
HERAUSGEBER  
VERS  
LEIPZIG

ANSPRECHPARTNER  
Clemens Wilde  
Tel.: +49 341 246592-65  
E-Mail: wilde@vers-leipzig.de

In Kooperation mit  
YouGov

Branchenmonitor 2015 - 2017  
Rechtsschutzversicherung



Die 28 größten Rechtsschutzversicherer im Vergleich  
- Mehr als 95% Marktdeckung -

Branchenmonitor  
HERAUSGEBER  
VERS  
LEIPZIG

ANSPRECHPARTNER  
Clemens Wilde  
Tel.: +49 341 246592-65  
E-Mail: wilde@vers-leipzig.de

In Kooperation mit  
YouGov

Branchenmonitor 2015 - 2017  
Unfallversicherung



Die 50 größten Unfallversicherer im Vergleich  
- 93% Marktdeckung -

Branchenmonitor  
HERAUSGEBER  
VERS  
LEIPZIG

ANSPRECHPARTNER  
Clemens Wilde  
Tel.: +49 341 246592-65  
E-Mail: wilde@vers-leipzig.de

In Kooperation mit  
YouGov

Branchenmonitor 2015 - 2017  
Wohngebäudeversicherung



Die 50 größten Wohngebäudeversicherer im Vergleich  
- 94% Marktdeckung -

Branchenmonitor  
HERAUSGEBER  
VERS  
LEIPZIG

ANSPRECHPARTNER  
Clemens Wilde  
Tel.: +49 341 246592-65  
E-Mail: wilde@vers-leipzig.de

In Kooperation mit  
YouGov

## Jahresabschlussanalyse

Wie hat sich der Versicherungsmarkt aus Bilanzsicht in den letzten Jahren entwickelt?  
Gibt es Unterschiede zwischen Rechtsformen (Öffentliche Versicherer, AG, VVaG)?

### ➤ Zeitreihen 2015 - 2017 der größten Versicherer je Zweig

#### **Haftpflicht, Hausrat, Komposit, Kfz, Rechtsschutz, Unfall, VGV**

Kennzahlen für den jeweiligen Zweig:

- Marktanteil, Prämien, Vertragsanzahl, Zuwachsraten, Durchschnittsprämie, Rückversicherungsquote, Combined Ratio etc.

Kennzahlen im Vergleich zum Gesamtgeschäft:

- Bestandsanteil nach Prämien, Anteil der Schaden- und Betriebsaufwendungen, Combined Ratio

#### **Leben**

Kennzahlen für das Gesamtgeschäft (bzw. gesamtes direktes Geschäft):

- Marktanteil, Prämien, Vertragsanzahl, laufende Beiträge, APE-Zuwachsrates, Betriebs-, Abschluss- und Verwaltungskosten etc.

Kennzahlen zu den Versicherungszweigen:

- Vertragsanzahl, laufende Beiträge, Versicherungssummen als Bestandsanteile und -veränderungen, Stornoquoten

## Datenquellen

- Datenbank V-I-P Versicherungs-Informationen-Pool®
- BaFin-Jahresberichte
- GDV Statistisches Taschenbuch der Versicherungswirtschaft

## Bestandskundenanalyse

### ➤ Aggregierte Kundendaten 2015 - 2017

Kundenzufriedenheit:

- Wie beurteilen die Kunden den Versicherer, bei dem sie ihre Versicherung haben?

Kundenstruktur (Sozio-Demografie):

- Wie unterscheiden sich die Kundenbestände hinsichtlich der Kundenstruktur (Alter, Einkommen, Wohnort)?

Cross-Selling Raten/Abdeckungsquoten:

- Wie viele Versicherungsverträge haben die Kunden insgesamt abgeschlossen und wie viele bei dem selben Versicherer? Welche anderen Versicherungen haben die Kunden bei ihrem Versicherer?
- Welche Versicherer sind im Cross-Selling erfolgreich, welche weniger?

#### Datenquellen

- „Kundenmonitor Assekuranz“ der YouGov Deutschland GmbH: Jährliche Befragung von ca. 10.000 Endkunden zur Versicherungs-ausstattung, Vertriebswegen, Kundenzufriedenheit und -service etc.

## Erfolgstreiberanalyse

- Wie unterscheiden sich erfolgreiche von erfolglosen Unternehmen?
- Welchen Einfluss hat die Kundenzufriedenheit auf den Unternehmenserfolg?

#### Datenquellen

- Datenbank V-I-P Versicherungs-Informationen-Pool®
- BaFin-Jahresberichte
- „Kundenmonitor Assekuranz“ der YouGov Deutschland GmbH

## Jahresabschlussanalyse (je nach Zweig variieren die untersuchten Unternehmen; es werden die größten eines jeden Zweigs betrachtet)

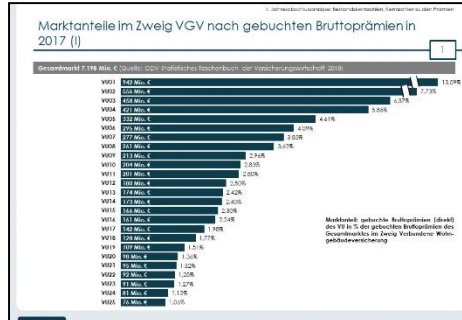
- AachenMünchener
- ADAC-Rechtsschutz
- ADLER
- ADVOCARD Rechtsschutz
- Allianz
- Allsecur
- ALTE LEIPZIGER
- Ammerländer Versicherung
- ARAG Allgemeine
- ARAG SE
- AUXILIA Rechtsschutz
- Axa easy
- AXA
- BADEN-BADENER
- Badische Rechtsschutz
- Barmenia
- Basler
- Bayerische Beamten
- Bayerische Landesbrand
- Bayerischer VersVerband
- Bayern-Versicherung Leben
- BGV-Versicherung
- Bruderhilfe
- Concordia
- Condor Allgemeine
- Continentale
- Cosmos
- DA Deutsche Allgemeine
- Debeka
- DEURAG Rechtsschutz
- Deutsche Ärzteversicherung
- Deutsche. Lebensversicherung
- DEVK
- Dialog Leben
- Die Haftpflichtkasse
- DMB
- ERGO
- ERGO Direkt
- ERGO VORSORGE Leben
- EUROPA
- Familienfürsorge Leben
- Feuerversozietät Berlin Brandenb.
- GARANTA
- Generali
- Gothaer
- Hamburger Feuerkasse
- HanseMercur
- HDI
- Helvetia
- HUK24
- HUK-COBURG
- IDEAL
- INTER Allgemeine
- Interloyd
- InterRisk
- Itzehoer Brandgilde
- Janitos
- KRAVAG
- Lippische Landesbrand
- LV von 1871
- LVM
- Mannheimer
- Mecklenburgische
- neue leben
- Neue Rechtsschutz
- NÜRNBERGER
- Öffentliche Braunschweig
- Oldenb. Landesbrandkasse
- ÖRAG Rechtsschutz
- ÖSA
- Ostfriesische Land. Brandk.
- PB Versicherung
- Provinzial Nord Brandkasse
- Provinzial Rheinland
- PVAG Polizeiversicherung
- R+V
- R+V Direkt
- RheinLand
- Rhion
- ROLAND
- S Direkt
- SAARLAND Feuer
- SIGNAL IDUNA/ IDUNA
- Stuttgarter
- SV SparkassenVersicherung
- SV Sachsen
- Swiss Life
- TARGO
- Verti Versicherung
- VGH
- VHV
- VOLKSWOHL-BUND
- VPV
- Westfälische Provinzial
- WGV-Versicherung
- Württembergische
- WWK Allgemeine
- Zurich Deutscher Herold Leben

## Bestandskundenanalyse (je nach Zweig variieren die untersuchten Unternehmen in Anhängigkeit der Menge der vorliegenden Kundendaten)

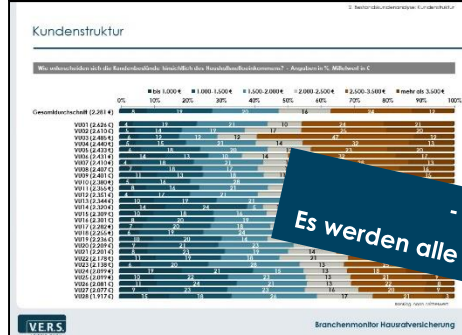
- AachenMünchener
- ADAC
- ADVOCARD
- Allianz
- AllSecur
- ALTE LEIPZIGER
- ARAG
- AXA
- Barmenia
- Basler
- Concordia
- Continentale
- CosmosDirekt
- DA Direkt
- Debeka
- DEURAG
- DEVK
- Direct Line
- ERGO
- ERGO Direkt
- EUROPA
- Generali
- Gothaer
- Haftpflichtkasse Darmstadt
- Hannoversche
- HanseMercur
- HDI
- HUK24
- HUK-COBURG
- Itzehoer Versicherung
- KRAVAG
- KS/Auxilia
- LVM
- Mecklenburgische
- NÜRNBERGER
- ÖRAG Rechtsschutz
- Provinzial Nord
- Provinzial Rheinland
- R+V
- R+V24
- ROLAND
- SIGNAL IDUNA
- SV SparkassenVersicherung
- Versicherungskammer Bayern
- VGH
- VHV
- Westfälische Provinzial
- WGV
- Württembergische
- Zurich

# Beispielhafte Darstellung der Ergebnisse

## Jahresabschlussanalyse



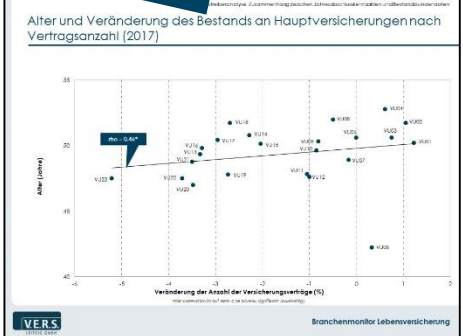
## Bestandskundenanalyse



## Erfolgstreiberanalyse



- Fiktive Beispiele -  
Es werden alle VUs namentlich ausgewiesen



## Branchenmonitor Haftpflichtversicherung

Analyse der Jahresabschlusskennzahlen von 2015 - 2017 der 50 größten Haftpflichtversicherer unter Einbezug von Bestandskundendaten aus der Marktforschung, Identifikation relevanter Einflussgrößen auf den Unternehmenserfolg; 10/2018: PDF-Version des Berichts 625,-€ zzgl. MwSt. (Umfang ca. 100 Seiten).



## Branchenmonitor Hausratversicherung

Analyse der Jahresabschlusskennzahlen von 2015 - 2017 der 50 größten Hausratversicherer unter Einbezug von Bestandskundendaten aus der Marktforschung, Identifikation relevanter Einflussgrößen auf den Unternehmenserfolg; 10/2018: PDF-Version des Berichts 625,-€ zzgl. MwSt. (Umfang ca. 100 Seiten).



## Branchenmonitor Kompositversicherung

Analyse der Jahresabschlusskennzahlen von 2015 - 2017 der 50 größten Schaden-/Unfallversicherer unter Einbezug von Bestandskundendaten aus der Marktforschung, Identifikation relevanter Einflussgrößen auf den Unternehmenserfolg; 10/2018: PDF-Version des Berichts 625,-€ zzgl. MwSt. (Umfang ca. 100 Seiten).



## Branchenmonitor Kraffahrtversicherung

Analyse der Jahresabschlusskennzahlen von 2015 - 2017 der 50 größten Kraffahrt-Versicherer unter Einbezug von Bestandskundendaten aus der Marktforschung, Identifikation relevanter Einflussgrößen auf den Unternehmenserfolg, 10/2017: PDF-Version des Berichts für die Zweige Kraffahrt-Haftpflicht, sonstige Kraffahrt, Kraffahrt Gesamt 1.085,-€ zzgl. MwSt. (Umfang ca. 200 S.).



## Branchenmonitor Lebensversicherung

Analyse der Jahresabschlusskennzahlen von 2015 - 2017 der 50 größten Lebensversicherer unter Einbezug von Bestandskundendaten aus der Marktforschung, Identifikation relevanter Einflussgrößen auf den Unternehmenserfolg; 10/2018: PDF-Version des Berichts 1.085,-€ zzgl. MwSt. (Umfang ca. 170 Seiten).



## Branchenmonitor Rechtsschutzversicherung

Analyse der Jahresabschlusskennzahlen von 2015 - 2017 der 28 größten Rechtsschutzversicherer unter Einbezug von Bestandskundendaten aus der Marktforschung, Identifikation relevanter Einflussgrößen auf den Unternehmenserfolg; 10/2018: PDF-Version des Berichts 415,-€ zzgl. MwSt. (Umfang ca. 70 Seiten).



## Branchenmonitor Unfallversicherung

Analyse der Jahresabschlusskennzahlen von 2015 - 2017 der 50 größten Unfallversicherer unter Einbezug von Bestandskundendaten aus der Marktforschung, Identifikation relevanter Einflussgrößen auf den Unternehmenserfolg; 10/2018: PDF-Version des Berichts 625,-€ zzgl. MwSt. (Umfang ca. 100 Seiten).



## Branchenmonitor Wohngebäudeversicherung

Analyse der Jahresabschlusskennzahlen von 2015 - 2017 der 50 größten Wohngebäudeversicherer unter Einbezug von Bestandskundendaten aus der Marktforschung, Identifikation relevanter Einflussgrößen auf den Unternehmenserfolg; 10/2018: PDF-Version des Berichts 625,-€ zzgl. MwSt. (Umfang ca. 100 Seiten).



**Hiermit bestellen wir verbindlich die PDF-Version der Studie:**

Preise zzgl. MwSt.

- |                          |  |           |
|--------------------------|--|-----------|
| <input type="checkbox"/> | <b>Branchenmonitor Haftpflichtversicherung 2015 - 2017</b> (Umfang ca. 100 Seiten) | 625,- €   |
| <input type="checkbox"/> | <b>Branchenmonitor Hausratversicherung 2015 - 2017</b> (Umfang ca. 100 Seiten)     | 625,- €   |
| <input type="checkbox"/> | <b>Branchenmonitor Kompositversicherung 2015 - 2017</b> (Umfang ca. 100 Seiten)    | 625,- €   |
| <input type="checkbox"/> | <b>Branchenmonitor Kraffahrtversicherung 2015 - 2017</b> (Umfang ca. 200 Seiten)   | 1.085,- € |
| <input type="checkbox"/> | <b>Branchenmonitor Lebensversicherung 2015 - 2017</b> (Umfang ca. 170 Seiten)      | 1.085,- € |
| <input type="checkbox"/> | <b>Branchenmonitor Rechtsschutzversicherung 2015 - 2017</b> (Umfang ca. 70 Seiten) | 415,- €   |
| <input type="checkbox"/> | <b>Branchenmonitor Unfallversicherung 2015 - 2017</b> (Umfang ca. 100 Seiten)      | 625,- €   |
| <input type="checkbox"/> | <b>Branchenmonitor Wohngebäudeversicherung 2015 - 2017</b> (Umfang ca. 100 Seiten) | 625,- €   |

Name, Vorname: \_\_\_\_\_

Firma, Abteilung: \_\_\_\_\_

Straße: \_\_\_\_\_

PLZ, Ort: \_\_\_\_\_

Telefon: \_\_\_\_\_

E-Mail-Adresse  
zur Versendung: \_\_\_\_\_

\_\_\_\_\_  
Ort, Datum, Unterschrift

**Rabatt bei Bestellung mehrerer  
Branchenmonitore**

- 5% bei Bestellung von 2 Branchenmonitoren
- 10% bei Bestellung von 3 Branchenmonitoren
- 15% bei Bestellung von 4 Branchenmonitoren
- 20% bei Bestellung von 5 Branchenmonitoren
- 25% bei Bestellung von 6 Branchenmonitoren
- 30% bei Bestellung von 7 Branchenmonitoren